








いつでも、どこでも！
銀行印の用意も不要！
スマホでOK！
とってもかんたん！

大切なお家賃引落口座の設定方法

ネット口座振替受付サービス

★ WEB手続きで便利！

-  24時間365日、どこでもお手続きが可能です。
-  口座振替依頼書への記入が必要なくなります。
-  銀行印まちがいや記入ミスが無くなります。
-  面倒な手続きが減ります。
-  毎月10日までに手続きが完了すれば、同じ月の口座振替からスタートできます。
※10日までに手続きが出来なかった場合、口座振替が翌月からになりますのでご注意ください。
※口座情報変更等で再度お手続きの方は、口座振替日前日までに再登録することで口座振替が可能な場合がございます。
(再登録の締め日については金融機関によって異なりますのでご注意ください)

夜でも手続きが
できたし、
とっても簡単でした！



専用URL「<https://collect.j-lease.net/New/>」PCの方はこちらから
まずはお手持ちのスマホからQRコードを読み取るか、URLから専用ページにアクセスしてください。

STEP No.1

まず、前ページの「QRコード」読み取っていただき、ネット口座振替受付ページへアクセスします。その後、「個人情報基本方針」および「注意事項」をお読みいただき、同意するにチェックを入れ「次へ」をクリックします。



個人情報保護方針の内容に同意する
注意事項の内容に同意する

ご確認いただき、
チェック✓を入れます。

STEP No.2

基本情報を入力していただきます。氏名（漢字・全角カナ）、生年月日、メールアドレスの入力は必須となっております。また、申込番号または携帯番号のいずれかを入力する必要もありますのでご注意ください。その後、金融機関の選択と口座情報を入力してください。



STEP No.3

金融機関の選択と口座情報を入力すると、各金融機関ページに移ります。各金融機関ページでは、暗証番号（口座番号の下4桁など※各金融機関によって異なります。）を入力し、お手続きを完了していただけます。

※全国の金融機関・普通預金口座（ゆうちょ銀行含む）がご利用いただけます。

※ご家族様名義口座の引落しも対応しております。

※一部ご利用いただけない金融機関がございます。

※取り扱い金融機関は、以下のURLから事前にご確認いただけます。

みずほファクター株式会社 <http://www.mizuho-factor.co.jp/dl/pdf/ec-service-01.pdf>

STEP No.4

お手続きが完了しましたら、ジェイリースの保証（委託）契約書をご記入いただく際に、チラシの下部「お手続き完了欄」に完了いただいた旨をご記入のうえ、不動産会社さまへお渡しください。



チラシ

完了 お手続き	お客様名：	山田 太郎	引落開始月
	物件名：	Jマンション102	【 7月26日 】 (8月分賃料より)

WEB上でお手続きが完了しましたら、
不動産会社様へお渡しください。

